

学習する

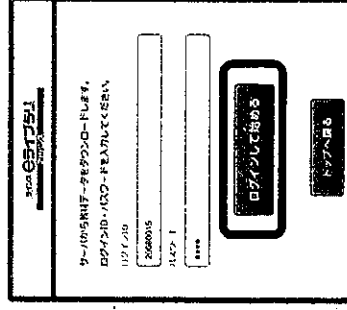
- ダウンロードした教材は、オフラインで学習することができます。(ネット接続不要)
- 「ドリル」「解説教材」「課題」の3つのコースの学習ができます。
- 学習履歴は次回サーバー接続時(ダウンロードor成績の提出)にサーバーにアップされます。(30単元までは端末内にも保存されます)

ドリル学習の手順


①【eラーナID学習】を起動し、トップページの「ドリル」メニューを押します。

②ID・パスワードを入力し、【ログインして始める】を押しします。

- *ログインできるのは、当該端末でダウンロードを実施したアカウントのみです。
- *この時、ネットワーク接続は行いません。

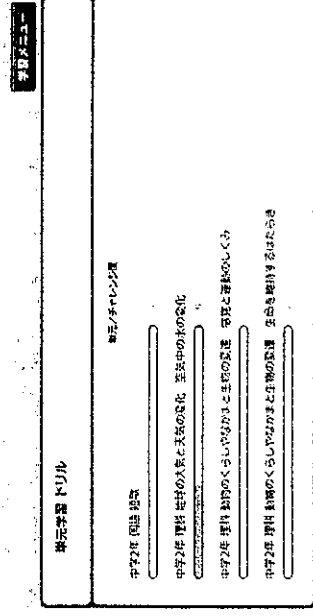


③学習メニューが表示されます。「ドリル(単元学習)」を選択します。

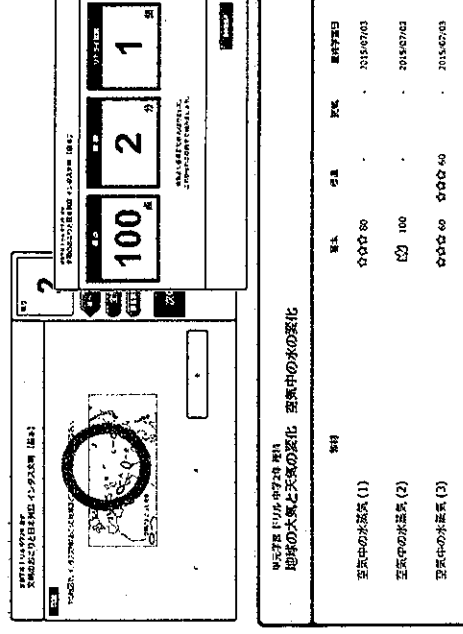


*課題がない時には、「課題」メニューは表示されません。

④ダウンロードされたドリルの一覧が表示されます。単元→教材→問題レベルの順に選択して、学習を開始します。

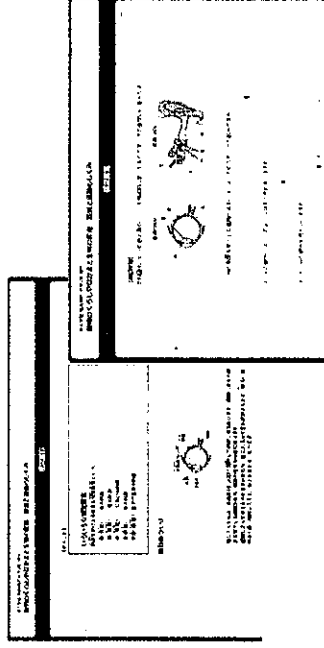


⑤採点すると、端末内に学習履歴が残ります。



解説教材・確認問題

- ドリル問題と一緒に、同一単元の解説教材・確認問題もダウンロードされますので、ポイントを確認しながら、しっかり学習できます。



先生からの課題

- 先生がダウンロード学習用に出題したドリル問題は、「課題」として表示されます。ドリル同様に、端末に残ります。

